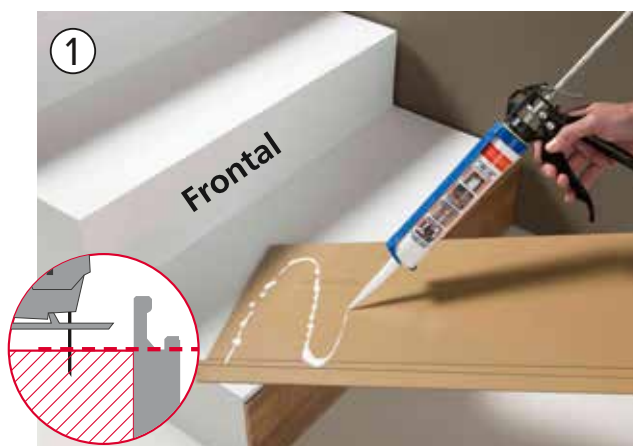


MAMPERLÁN HDF HIDRÓFUGO

El mamperlán FAUS es el complemento perfecto para el remate de sus escaleras. Permite lograr un efecto alineado y de continuidad con un aspecto y acabado profesional. Además, este complemento posee el mismo color, diseño y resistencia que nuestros suelos laminados.



INSTRUCCIONES DE MONTAJE EN ESCALERA CERRADA



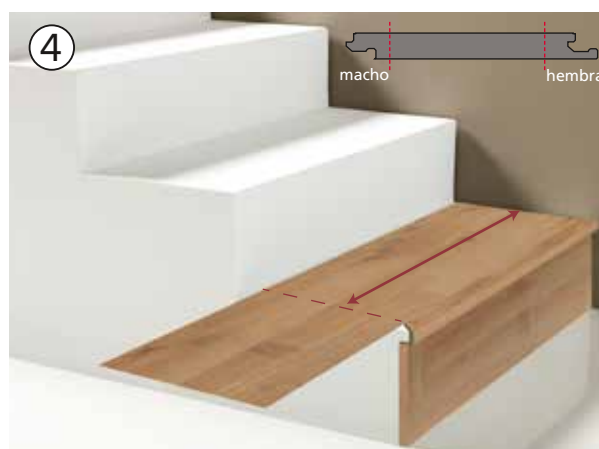
Con la superficie seca y nivelada, cortar el suelo FAUS a la medida de la contrahuella saneando macho y hembra y pegar al peldaño con silicona dejando el macho del sistema de anclaje longitudinal hacia abajo. La hembra queda hacia arriba y se cortará si es necesario.



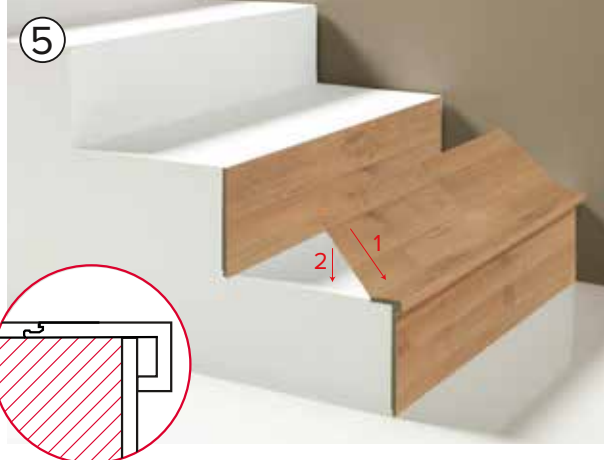
Una vez pegado el frontal (1), cortar el perfil mamperlán a la medida del largo del peldaño, sin pegarlo.



Medir la distancia (huella) del frontal al perfil. Cortar la pieza de suelo, dejando el decorativo hacia abajo. Trasladar la medida tomada anteriormente sumándole 2mm, contando desde el lado del macho. A continuación, cortar la pieza de suelo.



Medir el largo del peldaño y cortar la pieza de suelo por ambos lados, de forma que se saneen el macho y la hembra transversales.



Colocar la lama de suelo anclándola con el sistema Loc.



Encolar ambas piezas unidas (lama y mamperlán) y fijar al escalón con silicona.



Repetir la operación en todos los escalones que conforman la escalera.

