

20
22

FAUS

FAUS INTERNATIONAL FLOORING



FAUS INTERNATIONAL FLOORING cuenta con más de 60 años de experiencia, en los cuales han sido clave la constante necesidad de innovación y superación, además de nuestro fuerte compromiso con la sostenibilidad.

En nuestras instalaciones es donde tienen lugar el proceso de producción, donde buscamos siempre soluciones estéticas y resistentes, adecuadas para cualquier tipo de espacio.

La pionera apuesta tecnológica combinada con la evolución constante dota a los productos FAUS de unas cualidades y un aspecto único.

NUESTRO COMPROMISO CON EL MEDIO AMBIENTE

En FAUS estamos comprometidos con el medio ambiente, y nuestro proceso de fabricación es prueba de ello, donde implementamos medidas como la reducción de materia prima, el reciclaje de los residuos o la minimización del consumo de energía en los procesos de fabricación, todo ello enfocado a reducir la huella medioambiental.



Para reforzar el compromiso con la naturaleza y el medio ambiente, FAUS forma parte del PEFC (Programa para el reconocimiento de Certificación Forestal Internacional) que promueve la gestión sostenible de los bosques y la FSC (Forest Stewardship Council).

DESARROLLO SOSTENIBLE

Las decisiones y acciones que tienen lugar en el presente condicionan el bienestar del planeta y las futuras generaciones, por ello en FAUS enfocamos nuestras prácticas a favorecer el desarrollo sostenible, buscando siempre el equilibrio entre el crecimiento económico, el cuidado del medio ambiente y el bienestar de nuestros trabajadores.

COMO NACEN LOS DISEÑOS FAUS:



“ LLEGANDO A CONSEGUIR EL REALISMO DE LA MALLA ”

DISEÑOS EXCLUSIVOS Y UNICOS

Nuestros diseños son creados basándonos en las necesidades de nuestros clientes. Con una metodología artesanal y afinada para conseguir el alma de la malla de nuestros productos.

“ DISEÑOS CREADOS CON LA ESENCIA DE FAUS ”




REALFEEL

Suelos hiper realistas que emulan al 100 % cada detalle de los materiales nobles. Acaricia cada veta, nudo o poro de la madera con las yemas de tus dedos, siente la rugosidad de los pétreos y disfruta de la suavidad de los materiales cerámicos, sin perder la calidez y confort que ofrecen los suelos laminados.

“ MADERAS CON RELIEVE A REGISTRO ”

Acabados diferentes: PIEDRAS Y MADERAS



FAUS posee una gran variedad de acabados para los suelos laminados, diseñamos y creamos acabados reales para maderas, piedras, cementos e hidráulicos.

“ EFECTOS DIFERENCIADORES ”

El relieve que le damos a nuestros productos emula a la perfección cada veta y nudo de las maderas. Para los cementos, simulamos acabados rugosos y mates. En cambio en los hidráulicos, tienen el efecto de azulejos.

UNIONES

VISIBLES O INVISIBLES

Hay diferentes tipos de biseles en los laminados, podemos verlos o no, podemos reproducirlos sin que sean una unión, creando el efecto del bisel.

Pueden estar pintados, prensados, marcados o con gran variedad de profundidad.



BISEL PENSADO



BISEL 4V



JOINTGUARD

Las juntas que se forman entre las lamas están totalmente protegidas gracias a la tecnología JOINTGUARD. Esta tecnología extiende la protección superficial de la lama (overlay) también a los bordes, evitando su deterioro por los roces y alargando la vida del suelo.

“ PROTEGEMOS NUESTRAS JUNTAS ”

SUELOS APTOS PARA ZONAS HÚMEDAS



GRACIAS A TODAS ESTAS VENTAJAS Y TECNOLOGÍAS HACEMOS POSIBLE QUE NUESTROS SUELOS SE PUEDAN COLOCAR EN TODO TIPO DE ESTANCIAS AUNQUE SEAN ZONAS HÚMEDAS. TRABAJAMOS CON LA TECNOLOGÍA AQUA-0 UTILIZANDO MATERIALES HIDRÓFUGOS, COMPONENTES QUE REPELEN EL AGUA Y UNA FABRICACIÓN EXQUISITA.

El tablero que utilizamos es de alta densidad con tratamiento HIDRÓFUGO, lo que hace que el hinchamiento del tablero sea < 9%. El machihembrado de las lamas tienen un anclaje en **CLIC** con un sistema **HERMÉTICO** que deja la unión sellada perfectamente.

“ NÚCLEO HIDRÓFUGO ”

Las juntas que se forman entre las lamas quedan totalmente protegidas gracias a la tecnología patentada FAUS, **JOINTGUARD**. Esta tecnología, permite proteger los bordes de los derrames de agua. Aparte debajo de los cantos, el tablero incorpora un tratamiento hidrófugo para **REPELER** la humedad y proteger las juntas y de esta manera dejar los **CANTOS SELLADOS**.

“ LA SUPERFICIE REPELE EL AGUA ”



Gracias a la superficie protegida FAUS **Aqua-0**, los suelos laminados FAUS que cuentan con tecnología **JOINTGUARD**®, garantizan una resistencia al agua en superficie de 48 horas.

Para los diseños que cuentan con tecnología **INTERPLANK**®, la resistencia al agua en superficie es de 24 horas.

“ IDEAL PARA BAÑOS Y COCINAS ”

Si desea añadir 24 horas adicionales de protección frente al agua, es obligatorio utilizar en la instalación: Sellador de juntas Clicseal aplicado en el sistema de anclaje (longitudinal y transversal) de cada lama y silicona flexible en todo el perímetro de la instalación*.

OTROS SUELOS LAMINADOS



SUELO LAMINADO FAUS



* De esta manera, los diseños con tecnología **JOINTGUARD**® pasarían a ofrecer una resistencia al agua de **72 horas** y los diseños con tecnología **INTERPLANK**® **48 horas**.

AC5
TABLERO XTREME HDF
ULTRA MATT

Nueva gama que ofrece posibilidades estéticas que van más allá de la madera, con su acabado ultra matt y un efecto que aporta profundidad y dimensión gracias al acabado poro one.



Arce Deva
S184169 / 135 x 21 cm



Roble Ons
S184190 / 135 x 21 cm



Castaño Azores
S184176 / 135 x 21 cm



Roble Alboran
S184152 / 135 x 21 cm




Roble Toja
S184183 / 135 x 21 cm



Roble Cabrera
S184206 / 135 x 21 cm

ROBLE ALBORAN

S184152



ROBLE CABRERA

S184206





ARCE DEVA

S184169



CASTAÑO AZORES

S184176



ROBLE TOJA

S184183



TEMPO

AC5

TABLERO XTREME HDF

Diseños monolama en formato único con un acabado muy natural que imita la madera a la perfección.



Roble Asta - S184510



Roble Asta
S184510 / 135 x 21 cm



Roble Lavanda
S184428 / 135 x 21 cm



Roble Pasión
S184459 / 135 x 21 cm



Roble Champagne
S184473 / 135 x 21 cm



Roble Victorian
S184404 / 135 x 21 cm



Roble Maset
S184503 / 135 x 21 cm



Roble Miranda
S184497 / 135 x 21 cm



Roble Alhambra
S184466 / 135 x 21 cm



Roble Matiz
S184442 / 135 x 21 cm



Roble Selección
S184411 / 135 x 21 cm




Roble Bermont
S184435 / 135 x 21 cm



Nogal Italiano
S184480 / 135 x 21 cm

ROBLE PASIÓN

S184459



ROBLE CHAMPAGNE

S184473



COSMOPOLITAN

AC5

REALFEEL

TABLERO XTREME HDF

Disponible en tonos claros, grises y neutros, lo que permite a estos diseños elevarse a las maderas clásicas ofreciendo un aire fresco.



Roble Lisboa- S181175

COSMOPOLITAN



Roble Paris
S184367 / 135 x 21 cm



Roble Venecia
S181182 / 135 x 21 cm



Roble Oslo
S181328 / 135 x 21 cm



Roble Lisboa
S181175 / 135 x 21 cm



Roble Londres
S184374 / 135 x 21 cm




Roble Viena
S181199 / 135 x 21 cm



Roble Tokio
S184350 / 135 x 21 cm

ROBLE VIENA

S181199



ROBLE VENECIA

S181182



COSMOPOLITAN 4V

AC5

4V

REALFEEL

TABLERO XTREME HDF

El auténtico tablón de roble biselado en 4V.
Diseños de apariencia actual y estética incomparable.



Roble Londres- S177154



Roble Paris 4V
S177147 / 135 x 21 cm



Roble Venecia 4V
S184121 / 135 x 21 cm



Roble Oslo 4V
S184138 / 135 x 21 cm



Roble Lisboa 4V
S183063 / 135 x 21 cm

COSMOPOLITAN 4V



Roble Londres
S177154 / 135 x 21 cm




Roble Viena 4V
S181793 / 135 x 21 cm



Roble Tokio 4V
S177123 / 135 x 21 cm

ROBLE OSLO 4V

S184138



ROBLE VIENA 4V

S181793



ROBLE LISBOA 4V

S183063



SYNCR0

AC5
JOINTGUARD
EIR
MICROBEVEL
INTERPLANK
LONGSTRIP

Diseños con total realismo, reproduciendo las texturas de las maderas más nobles y aportando continuidad entre lamas.



Rustic Ecu - S177260



Roble Iris
S172357 / 120 x 19 cm



Olmo Kratos
S172326 / 120 x 19 cm



Nogal Apolo
S172302 / 120 x 19 cm



Snow Painted Oak
S177185 / 120 x 19 cm



Natural Painted Oak
S177192 / 120 x 19 cm



Roble Boheme
S172432 / 120 x 30 cm




Rustic Ivo
S177253 / 120 x 30 cm



Rustic Ecu
S177260 / 120 x 30 cm


SNOW PAINTED OAK
S177185



OLMO KRATOS
S172326



RUSTIC IVO
S177253



SENSE

AC6

JOINTGUARD

EIR

AQUA-0

Formato monolama que cuenta con relieve sincronizado y microbiselado, disponible en tonalidades que emulan la naturalidad de las maderas.



Roble Nutmeg
S180048 / 120 x 19 cm



Roble Cinnamon
S180055 / 120 x 19 cm



Roble Nutmeg - S180048



Roble Cinnamon - S180055

RETRO

- AC6
- JOINTGUARD
- EIR
- MICROBEVEL
- AQUA-0

Diseños inspirados en baldosas hidráulicas, sin duda la gama más creativa de la colección, en la que se recrean estilos alegres y divertidos a partir de baldosas de diferentes tamaños, diseñadas una a una para conseguir la mejor armonía cromática.



Vintage Tile
S177215 / 120 x 40 cm



Traditional Tile
S172616 / 120 x 40 cm



Vintage Tile - S177215



Traditional Tile- S172616

STONE EFFECTS

- AC6
- JOINTGUARD
- EIR
- MICROBEVEL
- MULTIDIRECTION
- INTERPLANK
- AQUA-0

Combina la fuerza visual y estética que ofrecen los pavimentos de piedra junto con el confort y la calidez de la madera, todo ello plasmado en diseños híper realistas que reproducen a la perfección los patrones irregulares de los suelos pétreos.



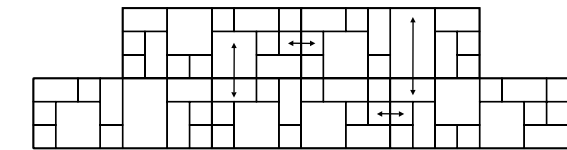
Esta pequeña gama es una variedad de piedras organizadas de manera caprichosa y desigual aportando fuerza y robustez a los espacios. Gracias a nuestra tecnología INTERPLANK, la union de las lamas es invisible creando un efecto de baldosas.



Palatino Vesubio
S172579 / 120 x 40 cm

TECNOLOGÍA MULTIDIRECTION

Con nuestra tecnología FAUS conseguimos dar continuidad a las baldosas con juntas invisibles.

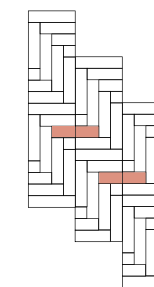


Parquet Stone
S176584 / 120 x 30 cm

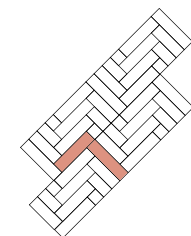
PARQUETS

Estos diseños se caracterizan por el efecto que se crea a la hora de montar las lamas. Según el ángulo de instalacion de estas tabilllas puedes obtener diferentes aspectos.

MONTAJE A 90°



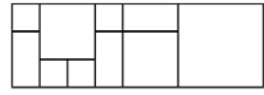
MONTAJE A 45°



Parquet Negro
S180130 / 120 x 30 cm

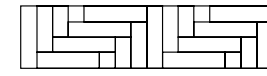
PALATINO VESUBIO

S172579



PARQUET NEGRO

S180130



INDUSTRY TILES

AC6
 JOINTGUARD
 EIR
 MICROBEVEL
 AQUA-0

Suelos que reproducen un aspecto totalmente natural en una gran variedad de formatos de lama, las cuales ofrecen cerámicas metalizadas, pizarras, mármoles, cementos e incluso textiles. Todos ellos conforman la gama de estilo más industrial de FAUS.



Bondi - S184251



Óxido Blanco
 S172043 / 120 x 40 cm



Mármol Negro
 S180239 / 120 x 30 cm



Oxido Nuage 600
 S178250 / 120 x 60 cm



Mármol Statuario
 S179677 / 120 x 60 cm



Afrodita
 S184381 / 120 x 60 cm



Fusion
 S184237 / 120 x 60 cm



Bondi
 S184251 / 120 x 60 cm



Decori
 S184244 / 120 x 60 cm



Concrete
 S177222 / 120 x 60 cm




Concrete Cendre
 S179967 / 120 x 60 cm



Concrete Negro
 S180093 / 120 x 60 cm


MÁRMOL NEGRO

S180239



AFRODITA

S184381



FUSION

S184237



DECORI

S184244



ELEGANCE 2XL

AC6

JOINTGUARD

EIR

MICROBEVEL

INTERPLANK

LONGSTRIP

AQUA-0

El auténtico tablón de roble natural de hasta 240 cm de largo, creado a partir de laminas de formato regular sutilmente biselado.

Con tonalidades neutras, cepillados y textura sincronizada se generan los diseños más puros y auténticos.



Roble Nativo - S179738



Roble Ceniza
S179721 / 120 x 23 cm



Roble Nativo
S179738 / 120 x 23 cm




Roble Caramelo
S181342 / 120 x 23 cm



LONGSTRIP

Con esta tecnología, obtenemos laminas de hasta 2,4 metros de longitud. De esta manera se logra reproducir diseños de grandes formatos, manteniendo unas dimensiones de lama cómodas y fáciles de transportar e instalar.




SAW CUT

El acabado cepillado de esta gama, es un auténtico efecto que se realiza en la madera al serrar. Estas líneas reales llamadas SAW CUT crean una naturalidad en los diseños.

ROBLE CAMELO

S181342



ROBLE CENIZA

S179721



ELEGANCE

AC6
JOINTGUARD
EIR
MICROBEVEL
INTERPLANK
MULTIWIDTH
AQUA-0

La variedad de tonalidades, la textura registrada al 100% y las tecnologías aplicadas al diseño permiten a la gama Elegance destacar emulando fielmente los entablillados propios de las instalaciones de madera natural.



Roble Romance - S172524



Roble Romance
S172524 / 120 x 40 cm



Roble Colonial
S173620 / 120 x 40 cm


TECNOLOGIA MULTIWIDTH

El formato extra ancho de los suelos FAUS, permite integrar un entablillado de 3 anchos distintos (20, 12 y 8 cm) en una única pieza de laminado de 40 cm de ancho.



ROBLE COLONIAL

S173620



MASTERPIECES

- AC6
- JOINTGUARD
- EIR
- MICROBEVEL
- INTERPLANK
- AQUA-0

Modelos clásicos que emulan las marqueterías propias de los palacios europeos del s.XVIII, constituyendo la serie más exclusiva y elitista de la colección, pues se trata de la reproducción de estilos clásicos entonces confeccionados por artesanos, recuperados ahora para reconvertirlos en creaciones y diseños de marcado carácter atemporal.



Espiga Light Grey - S180086

ESPIGA



Espiga Grey
S174221 / 120 x 30 cm



Espiga Natural
S173101 / 120 x 30 cm



Espiga Cream
S176201 / 120 x 30 cm



Espiga Light Grey
S180086 / 120 x 30 cm




Espiga Chic
S176942 / 120 x 30 cm



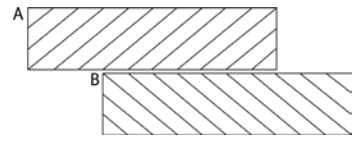
Espiga Boho
S176973 / 120 x 30 cm

Nuestros diseños de Espiga cuentan con la tecnología **INTERPLANK** en el perfil transversal, dándole continuidad a las tabillas de una lama a otra, con una unión de piezas perfecta e imperceptible.



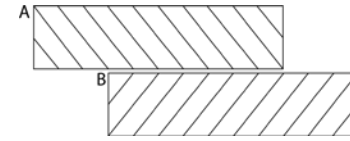
ESPIGA NATURAL

S173101



ESPIGA CHIC

S176942



MARQUETERIA



Parquet Rivau
S180192 / 120 x 30 cm



Parquet Narbona
S180208 / 120 x 30 cm



Parquet Loira
S180185 / 120 x 30 cm



Parquet Natural
S174276 / 120 x 30 cm



Roble Bretaña
S174269 / 120 x 40 cm



Versailles Sahara
S177017 / 120 x 60 cm




Normandie Naturel
S176980 / 120 x 40 cm



Normandie Brun
S176997 / 120 x 40 cm

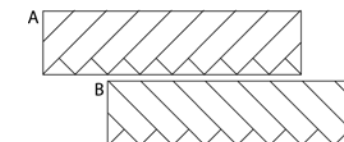
VERSAILLES SAHARA

S177017



PARQUET RIVAU

S180192



REMATA CON ESTILO

Para obtener un acabado profesional y una instalación óptima, de manera que las propiedades del suelo no se vean alteradas, es necesario utilizar complementos y accesorios de alta calidad.

Rodapiés

RODAPIES BLANCOS

Gran variedad de medidas para el zócalo blanco de mdf.



ZÓCALO MDF BLANCO

Ref: 6413 / 6439 / 6487 / 6482 / 6485 / 6483 /

2250 x 70 / 80 / 90 / 100 / 120 / 140 x 15 mm

CUBRE RODAPIE AJUSTABLE MDF BLANCO

La manera más rápida y sencilla de instalar un rodapié sin necesidad de eliminar el anterior.



CUBRE RODAPIÉ MDF BLANCO

Ref: 6484

2430 x 120 x 19 mm

HASTA EL ÚLTIMO DETALLE

FAUS suministra también perfiles, mantas underlay y accesorios. Todos ellos están diseñados para encajar a la perfección con cualquiera de nuestros pavimentos.



PERFIL DE TRANSICIÓN MDF HIDRÓFUGO

2400 x 43 x 12 mm
(para espesores: 8 mm en el suelo laminado)



PERFIL DE EXPANSIÓN MDF HIDRÓFUGO

2400 x 43 x 11 mm
(para espesores: 8 mm en el suelo laminado)



MAMPERLAN HDF HIDRÓFUGO

El mampelán FAUS es el complemento perfecto para el remate de sus escaleras. Permite lograr un efecto alineado y de continuidad con un aspecto y acabado profesional. Además, este complemento posee la misma resistencia que nuestros suelos.

DRY KIT

Gracias a nuestra tecnología FAUS AQUA-0 y la fabricación de nuestros tableros, los suelos laminados FAUS son completamente aptos para ser instalados en cocinas.



SELLADOR CLICSEAL

Ref: M001567

1 ud/bolsa - 48 bolsas/caja

PÉRFIL ZÓCALO ALUMINIO

Ref: M001574

2700 x 20 x 15 - 1 ud/bolsa



FAUS RADIANT

Ref: S171749

Underlay con barrera antihumedad que proporciona excelente aislamiento térmico y acústico.

2500 x 1200 x 2 mm

KIT INSTALACIÓN

Ref: S000889

Todos los accesorios necesarios para realizar la instalación de los suelos FAUS.



MOLDURAS

| REF. | NOMBRE | TABLERO | LARGO | ANCHO | ESPESOR | TIRAS/CAJA |
|------|----------------------|--------------------------|-------|-------|---------|------------|
| 5533 | PERFIL DE TRANSICIÓN | MDF HIDRÓFUGO | 2400 | 43 | 12 | 10 |
| 6302 | PERFIL DE EXPANSIÓN | MDF HIDRÓFUGO | 2400 | 43 | 11 | 10 |
| 6474 | MAMPERLÁN | MDF HIDRÓFUGO / IGNÍFUGO | 1200 | 110 | 35 | 2 |
| 6413 | ZÓCALO BLANCO | MDF | 2250 | 70 | 15 | - |
| 6439 | ZÓCALO BLANCO | MDF | 2250 | 80 | 15 | - |
| 6487 | ZÓCALO BLANCO | MDF | 2250 | 90 | 15 | - |
| 6482 | ZÓCALO BLANCO | MDF | 2250 | 100 | 15 | - |
| 6485 | ZÓCALO BLANCO | MDF | 2250 | 120 | 15 | - |
| 6483 | ZÓCALO BLANCO | MDF | 2250 | 140 | 15 | - |
| 6484 | CUBRE RODAPIÉ BLANCO | MDF | 2430 | 120 | 19 | - |

MDF: TABLERO DE FIBRAS DENSIDAD MEDIA

ACCESORIOS

| REF. | NOMBRE | MATERIAL | LARGO | ANCHO | ESPESOR | UD/BOLSA | BOLSAS/CAJA |
|---------|------------------------|------------------|-------|-------|---------|----------|-------------|
| S171749 | FAUS RADIANT | CAUCHO RECICLADO | 25 m | 1,2 m | 2 mm | - | - |
| S000889 | KIT DE INSTALACIÓN | - | - | - | - | - | - |
| M001567 | CLICSEAL | SELLADOR | - | - | - | 1 | 48 |
| M001574 | PERFIL ZÓCALO ALUMINIO | - | 2700 | 20 | 15 | 1 | - |

INFORMACIÓN TÉCNICA

| DISEÑO | REF. | NOMBRE | RF | JG | MB | IP | LS | MD | MW | UM | BV | Largo | Ancho | Espesor | L/C | m²/C | Kg/C | C/P | m²/P |
|---|---------|-------------------|----|----|----|----|----|----|----|----|----|--------|-------|---------|-----|------|-------|-----|--------|
| MASTERPIECES Garantía de por vida* | | | | | | | | | | | | | | | | | | | |
| MARQUETRY | | | | | | | | | | | | | | | | | | | |
| | S174276 | PARQUET NATURAL | • | • | • | • | | | | | | 1184.0 | 293.4 | 8 | 6 | 2.08 | 16.21 | 51 | 106.30 |
| | S176980 | NORMANDIE NATUREL | • | • | • | | | | | | | 1180.0 | 394.2 | 8 | 5 | 2.33 | 18.09 | 42 | 97.68 |
| | S176997 | NORMANDIE BRUN | • | • | • | | | | | | | 1180.0 | 394.2 | 8 | 5 | 2.33 | 18.09 | 42 | 97.68 |
| | S174269 | ROBLE BRETAÑA | • | • | • | | | | | | | 1180.8 | 394.5 | 8 | 5 | 2.33 | 18.52 | 42 | 97.82 |
| | S177017 | VERSAILLES SAHARA | • | • | • | | | | | • | | 1183.0 | 601.0 | 8 | 3 | 2.13 | 16.59 | 68 | 145.04 |
| | S180208 | PARQUET NARBONA | • | | • | • | | | | • | | 1174.4 | 293.6 | 8 | 6 | 2.07 | 16.09 | 51 | 105.51 |
| | S180185 | PARQUET LOIRA | • | | • | • | | | | • | | 1174.4 | 293.6 | 8 | 6 | 2.07 | 16.09 | 51 | 105.51 |
| | S180192 | PARQUET RIVAUX | • | | • | • | | | | • | | 1174.4 | 293.6 | 8 | 6 | 2.07 | 16.09 | 51 | 105.51 |
| CHEVRON | | | | | | | | | | | | | | | | | | | |
| | S174221 | ESPIGA GREY | • | • | • | • | | | | | | 1184.0 | 293.4 | 8 | 6 | 2.08 | 16.21 | 51 | 106.30 |
| | S176201 | ESPIGA CREAM | • | • | • | • | | | | | | 1184.0 | 293.4 | 8 | 6 | 2.08 | 16.21 | 51 | 106.30 |
| | S173101 | ESPIGA NATURAL | • | • | • | • | | | | | | 1184.0 | 293.4 | 8 | 6 | 2.08 | 16.21 | 51 | 106.30 |
| | S176942 | ESPIGA CHIC | • | • | • | • | | | | • | | 1184.0 | 293.4 | 8 | 6 | 2.08 | 16.21 | 51 | 106.30 |
| | S176973 | ESPIGA BOHO | • | • | • | • | | | | • | | 1184.0 | 293.4 | 8 | 6 | 2.08 | 16.21 | 51 | 106.30 |
| | S180086 | ESPIGA LIGHT GREY | • | • | • | • | | | | • | | 1184.0 | 293.4 | 8 | 6 | 2.08 | 16.21 | 51 | 106.30 |
| ELEGANCE Garantía de por vida* | | | | | | | | | | | | | | | | | | | |
| | S172524 | ROBLE ROMANCE | • | • | • | • | | | • | | | 1182.6 | 395.7 | 8 | 5 | 2.34 | 18.19 | 42 | 98.27 |
| | S173620 | ROBLE COLONIAL | • | • | • | • | | | • | | | 1182.6 | 395.7 | 8 | 5 | 2.34 | 18.19 | 42 | 98.27 |
| ELEGANCE 2XL Garantía de por vida* | | | | | | | | | | | | | | | | | | | |
| | S179721 | ROBLE CENIZA | • | • | • | • | • | | | | | 1184.0 | 231.8 | 8 | 8 | 2.20 | 17.07 | 48 | 105.39 |
| | S179738 | ROBLE NATIVO | • | • | • | • | • | | | | | 1184.0 | 231.8 | 8 | 8 | 2.20 | 17.07 | 48 | 105.39 |
| | S181342 | ROBLE CARAMELO | • | • | • | • | • | | | | | 1184.0 | 231.8 | 8 | 8 | 2.20 | 17.07 | 48 | 105.39 |
| INDUSTRY TILES Garantía de por vida* | | | | | | | | | | | | | | | | | | | |
| | S172043 | ÓXIDO BLANCO | • | • | | | | | | | | 1179.1 | 393.9 | 8 | 5 | 2.32 | 18.06 | 42 | 97.53 |
| | S180239 | MÁRMOL NEGRO | • | • | • | | | | | | | 1188.0 | 295.1 | 8 | 6 | 2.10 | 16.31 | 51 | 106.99 |
| INDUSTRY TILES 600 | | | | | | | | | | | | | | | | | | | |
| | S178250 | ÓXIDO NUAGE 600 | • | • | | | | | | | | 1182.2 | 601.0 | 8 | 3 | 2.13 | 16.57 | 68 | 144.94 |
| | S177222 | CONCRETE | • | • | | | | | • | | | 1184.0 | 601.0 | 8 | 3 | 2.13 | 16.60 | 68 | 145.16 |
| | S180093 | CONCRETE NEGRO | • | • | | | | | • | | | 1184.0 | 601.0 | 8 | 3 | 2.13 | 16.60 | 68 | 145.16 |
| | S179967 | CONCRETE CENDRE | • | • | | | | | • | | | 1184.0 | 601.0 | 8 | 3 | 2.13 | 16.60 | 68 | 145.16 |
| | S179677 | MÁRMOL STATUARIO | • | • | | | | | | | | 1182.2 | 601.0 | 8 | 3 | 2.13 | 16.57 | 68 | 144.94 |
| | S184237 | FUSION | | • | | | | | • | | | 1182.2 | 601.0 | 8 | 3 | 2.13 | 16.57 | 68 | 144.94 |
| | S184244 | DECORI | | • | | | | | • | | | 1182.2 | 601.0 | 8 | 3 | 2.13 | 16.57 | 68 | 144.94 |
| | S184251 | BONDI | | • | | | | | • | | | 1182.2 | 601.0 | 8 | 3 | 2.13 | 16.57 | 68 | 144.94 |
| | S184381 | AFRODITA | | • | | | | | • | | | 1182.2 | 601.0 | 8 | 3 | 2.13 | 16.57 | 68 | 144.94 |
| STONE EFFECTS Garantía de por vida* | | | | | | | | | | | | | | | | | | | |
| | S172579 | PALATINO VESUBIO | • | • | • | • | | • | | | | 1179.0 | 394.3 | 8 | 5 | 2.32 | 18.07 | 42 | 97.62 |
| | S176584 | PARQUET STONE | • | • | • | • | | | | • | | 1183.0 | 293.4 | 8 | 6 | 2.08 | 16.19 | 51 | 106.21 |
| | S180130 | PARQUET NEGRO | • | • | • | • | | | | • | | 1183.0 | 293.4 | 8 | 6 | 2.08 | 16.19 | 51 | 106.21 |
| RETRO Garantía de por vida* | | | | | | | | | | | | | | | | | | | |
| | S172616 | TRADITIONAL TILE | • | • | • | | | | | | | 1179.3 | 394.0 | 8 | 5 | 2.32 | 18.07 | 42 | 97.58 |
| | S177215 | VINTAGE TILE | • | • | | | | | | | | 1180.8 | 394.5 | 8 | 5 | 2.33 | 18.52 | 42 | 97.82 |

TECNOLOGÍAS PATENTADAS

RF: REALFEEL // JG: JOINTGUARD // MB: MICROBEVEL // IP: INTERPLANK // LS: LONGSTRIP // MD: MULTIDIRECTION // MW: MULTIWIDTH // UM: ULTRA MATTE // BV: BEVEL

ESPECIFICACIONES LOGÍSTICA*

L/C: LAMAS/CAJA // m²/C: m²/CAJA // Kg/C: KILOS/CAJA // C/P: CAJA/PALET // m²/P: m²/PALET

Las medidas reales de lama y pesos pueden variar ligeramente respecto a las de este catálogo.

* De acuerdo con las condiciones de garantía especificadas en www.faus.international

INFORMACIÓN TÉCNICA

| DISEÑO | REF. | NOMBRE | RF | JG | MB | IP | LS | MD | MW | UM | BV | Largo | Ancho | Espesor | L/C | m²/C | Kg/C | C/P | m²/P |
|--|---------|---------------------|----|----|----|----|----|----|----|----|----|--------|-------|---------|-----|-------|-------|-----|--------|
| SENSE Garantía 25 años* | | | | | | | | | | | | | | | | | | | |
| | S180048 | ROBLE NUTMEG | • | • | | | | | | | | 1183.7 | 190.8 | 8 | 9 | 2.03 | 15.80 | 48 | 97.57 |
| | S180055 | ROBLE CINNAMON | • | • | | | | | | | | 1183.7 | 190.8 | 8 | 9 | 2.03 | 15.80 | 48 | 97.57 |
| SYNCRON Garantía 25 años* | | | | | | | | | | | | | | | | | | | |
| | S172326 | OLMO KRATOS | • | • | | | | | | | | 1183.7 | 190.8 | 8 | 9 | 2.03 | 15.80 | 48 | 97.57 |
| | S172357 | ROBLE IRIS | • | • | | | | | | | | 1183.7 | 190.8 | 8 | 9 | 2.03 | 15.80 | 48 | 97.57 |
| | S172302 | NOGAL APOLO | • | • | | | | | | | | 1183.7 | 190.8 | 8 | 9 | 2.03 | 15.80 | 48 | 97.57 |
| | S177185 | SNOW PAINTED OAK | • | • | | | | | | | | 1183.7 | 190.8 | 8 | 9 | 2.03 | 15.80 | 48 | 97.57 |
| | S177192 | NATURAL PAINTED OAK | • | • | | | | | | | | 1183.7 | 190.8 | 8 | 9 | 2.03 | 15.80 | 48 | 97.57 |
| | S177260 | RUSTIC ECU | • | • | • | • | | | | | | 1182.6 | 292.2 | 8 | 6 | 2.07 | 16.33 | 51 | 105.74 |
| | S177253 | RUSTIC IVO | • | • | • | • | | | | | | 1182.6 | 292.2 | 8 | 6 | 2.07 | 16.33 | 51 | 105.74 |
| | S172432 | ROBLE BOHEME | • | • | • | | | | | | | 1180.6 | 292.4 | 8 | 6 | 2.07 | 16.11 | 51 | 105.63 |
| COSMOPOLITAN 4V Garantía 25 años* | | | | | | | | | | | | | | | | | | | |
| | S181793 | ROBLE VIENA | • | | | | | | | • | | 1346 | 213 | 8 | 8 | 2,294 | 17,83 | 60 | 137,62 |
| | S183063 | ROBLE LISBOA | • | | | | | | | • | | 1346 | 213 | 8 | 8 | 2,294 | 17,83 | 60 | 137,62 |
| | S184121 | ROBLE VENECIA | • | | | | | | | • | | 1346 | 213 | 8 | 8 | 2,294 | 17,83 | 60 | 137,62 |
| | S184138 | ROBLE OSLO | • | | | | | | | • | | 1346 | 213 | 8 | 8 | 2,294 | 17,83 | 60 | 137,62 |
| | S177147 | ROBLE PARIS | • | | | | | | | • | | 1346 | 213 | 8 | 8 | 2,294 | 17,83 | 60 | 137,62 |
| | S177123 | ROBLE TOKIO | • | | | | | | | • | | 1346 | 213 | 8 | 8 | 2,294 | 17,83 | 60 | 137,62 |
| | S177154 | ROBLE LONDRES | • | | | | | | | • | | 1346 | 213 | 8 | 8 | 2,294 | 17,83 | 60 | 137,62 |
| COSMOPOLITAN Garantía 25 años* | | | | | | | | | | | | | | | | | | | |
| | S181199 | ROBLE VIENA | • | | | | | | | | | 1346 | 213 | 8 | 8 | 2,294 | 17,83 | 60 | 137,62 |
| | S181175 | ROBLE LISBOA | • | | | | | | | | | 1346 | 213 | 8 | 8 | 2,294 | 17,83 | 60 | 137,62 |
| | S181182 | ROBLE VENECIA | • | | | | | | | | | 1346 | 213 | 8 | 8 | 2,294 | 17,83 | 60 | 137,62 |
| | S181328 | ROBLE OSLO | • | | | | | | | | | 1346 | 213 | 8 | 8 | 2,294 | 17,83 | 60 | 137,62 |
| | S184367 | ROBLE PARIS | • | | | | | | | | | 1346 | 213 | 8 | 8 | 2,294 | 17,83 | 60 | 137,62 |
| | S184350 | ROBLE TOKIO | • | | | | | | | | | 1346 | 213 | 8 | 8 | 2,294 | 17,83 | 60 | 137,62 |
| | S184374 | ROBLE LONDRES | • | | | | | | | | | 1346 | 213 | 8 | 8 | 2,294 | 17,83 | 60 | 137,62 |
| TEMPO Garantía 25 años* | | | | | | | | | | | | | | | | | | | |
| | S184428 | ROBLE LAVANDA | | | | | | | | | | 1346 | 213 | 8 | 8 | 2,294 | 17,83 | 60 | 137,62 |
| | S184459 | ROBLE PASIÓN | | | | | | | | | | 1346 | 213 | 8 | 8 | 2,294 | 17,83 | 60 | 137,62 |
| | S184404 | ROBLE VICTORIAN | | | | | | | | | | 1346 | 213 | 8 | 8 | 2,294 | 17,83 | 60 | 137,62 |
| | S184473 | ROBLE CHAMPAGNE | | | | | | | | | | 1346 | 213 | 8 | 8 | 2,294 | 17,83 | 60 | 137,62 |
| | S184442 | ROBLE MATIZ | | | | | | | | | | 1346 | 213 | 8 | 8 | 2,294 | 17,83 | 60 | 137,62 |
| | S184411 | ROBLE SELECCIÓN | | | | | | | | | | 1346 | 213 | 8 | 8 | 2,294 | 17,83 | 60 | 137,62 |
| | S184466 | ROBLE ALHAMBRA | | | | | | | | | | 1346 | 213 | 8 | 8 | 2,294 | 17,83 | 60 | 137,62 |
| | S184435 | ROBLE BERMONT | | | | | | | | | | 1346 | 213 | 8 | 8 | 2,294 | 17,83 | 60 | 137,62 |
| | S184480 | NOGAL ITALIANO | | | | | | | | | | 1346 | 213 | 8 | 8 | 2,294 | 17,83 | 60 | 137,62 |
| | S184497 | ROBLE MIRANDA | | | | | | | | | | | | | | | | | |

ECO

AC5 / Tablero Xtreme
Garantía 25 años*



Arce Deva
S184169 · 1346 x 213 x 8 mm



Roble Ons
S184190 · 1346 x 213 x 8 mm



Castaño Azores
S184176 · 1346 x 213 x 8 mm



Roble Alboran
S184152 · 1346 x 213 x 8 mm



Roble Toja
S184183 · 1346 x 213 x 8 mm



Roble Cabrera
S184206 · 1346 x 213 x 8 mm

SYNCR0

AC5 / Jointguard / Realfeel
Microbevel / Interplank / Longstrip
AQUA-0 / Garantía 25 años*



Olmo Kratos
S172326 · 1183.7 x 190.8 x 8 mm



Roble Iris
S172357 · 1183.7 x 190.8 x 8 mm



Nogal Apolo
S172302 · 1183.7 x 190.8 x 8 mm



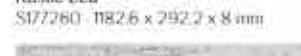
Snow Painted Oak
S177185 · 1183.7 x 190.8 x 8 mm



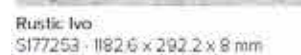
Natural Painted Oak
S177192 · 1183.7 x 190.8 x 8 mm



Rustic Ecu
S177260 · 1182.6 x 292.2 x 8 mm



Rustic Ivo
S177253 · 1182.6 x 292.2 x 8 mm



Roble Boheme
S172432 · 1180.6 x 292.4 x 8 mm



Roble Boheme
S172432 · 1180.6 x 292.4 x 8 mm

TEMPO

AC5 / Tablero Xtreme
Garantía 25 años*




Roble Lavanda
S184428 · 1346 x 213 x 8 mm




Roble Pasion
S184459 · 1346 x 213 x 8 mm



Roble Victorian
S184404 · 1346 x 213 x 8 mm



Roble Champagne
S184473 · 1346 x 213 x 8 mm



Roble Asta
S184510 · 1346 x 213 x 8 mm



Roble Maset
S184503 · 1346 x 213 x 8 mm



Roble Miranda
S184497 · 1346 x 213 x 8 mm



Roble Matiz
S184442 · 1346 x 213 x 8 mm




Roble Seleccion
S184411 · 1346 x 213 x 8 mm



Roble Alhambra
S184466 · 1346 x 213 x 8 mm



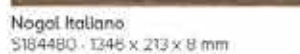
Roble Alhambra
S184466 · 1346 x 213 x 8 mm



Roble Bermont
S184435 · 1346 x 213 x 8 mm



Roble Bermont
S184435 · 1346 x 213 x 8 mm




Nogal Italiano
S184480 · 1346 x 213 x 8 mm



Nogal Italiano
S184480 · 1346 x 213 x 8 mm



Nogal Italiano
S184480 · 1346 x 213 x 8 mm



Nogal Italiano
S184480 · 1346 x 213 x 8 mm



Nogal Italiano
S184480 · 1346 x 213 x 8 mm



Nogal Italiano
S184480 · 1346 x 213 x 8 mm



Nogal Italiano
S184480 · 1346 x 213 x 8 mm



Nogal Italiano
S184480 · 1346 x 213 x 8 mm



Nogal Italiano
S184480 · 1346 x 213 x 8 mm



Nogal Italiano
S184480 · 1346 x 213 x 8 mm



Nogal Italiano
S184480 · 1346 x 213 x 8 mm



Nogal Italiano
S184480 · 1346 x 213 x 8 mm



COSMOPOLITAN

AC5 / Tablero Xtreme
Garantía 25 años*



Roble Paris
S184367 · 1346 x 213 x 8 mm



Roble Oslo
S184328 · 1346 x 213 x 8 mm



Roble Venecia
S184182 · 1346 x 213 x 8 mm



Roble Viena
S184199 · 1346 x 213 x 8 mm



Roble Lisboa
S184175 · 1346 x 213 x 8 mm



Roble Londres
S184374 · 1346 x 213 x 8 mm



Roble Tokio
S184350 · 1346 x 213 x 8 mm



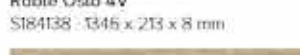
Roble Tokio
S184350 · 1346 x 213 x 8 mm



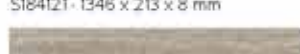
Roble Paris 4V
S17747 · 1346 x 213 x 8 mm



Roble Oslo 4V
S184138 · 1346 x 213 x 8 mm




Roble Venecia 4V
S184121 · 1346 x 213 x 8 mm




Roble Viena 4V
S181793 · 1346 x 213 x 8 mm




Roble Lisboa 4V
S183063 · 1346 x 213 x 8 mm




Roble Londres 4V
S177154 · 1346 x 213 x 8 mm



Roble Tokio 4V
S177123 · 1346 x 213 x 8 mm



Roble Tokio 4V
S177123 · 1346 x 213 x 8 mm



Roble Tokio 4V
S177123 · 1346 x 213 x 8 mm




Roble Tokio 4V
S177123 · 1346 x 213 x 8 mm



Roble Tokio 4V
S177123 · 1346 x 213 x 8 mm

RETRO

AC6 / Jointguard / Realfeel
Microbevel / AQUA-0 /
Garantía de por vida*



Vintage Tile
S177215 · 1180.8 x 394.5 x 8 mm



Traditional Tile
S172616 · 1179.3 x 394 x 8 mm

STONE EFFECTS

AC6 / Jointguard / Realfeel
Microbevel / Interplank / Multidirection
AQUA-0 / Garantía de por vida*



Parquet Stone
S176584 · 1183 x 293.4 x 8 mm



Parquet Negro
S180130 · 1183 x 293.4 x 8 mm



Palatino Vesubio
S172579 · 1179 x 394.3 x 8 mm



SENSE

AC6 / Jointguard / Realfeel
AQUA-0 / Garantía 25 años*




Roble Nutmeg
S180048 · 1183.7 x 190.8 x 8 mm



Roble Cinnamon
S180055 · 1183.7 x 190.8 x 8 mm

INDUSTRY TILES

AC6 / Jointguard / Microbevel / Realfeel / AQUA-0 / Garantía de por vida*



Óxido Nuage
S178250 · 1182.2 x 601 x 8 mm



Concrete
S177222 · 1184 x 601 x 8 mm



Concrete Cendré
S179967 · 1184 x 601 x 8 mm



Concrete Negro
S180093 · 1184 x 601 x 8 mm



Mármol Statuario
S179677 · 1182.2 x 601 x 8 mm



Bondi
S184251 · 1182.2 x 601 x 8 mm



Fusion
S184237 · 1182.2 x 601 x 8 mm



Decori
S184244 · 1182.2 x 601 x 8 mm



Afrodita
S184381 · 1182.2 x 601 x 8 mm



Mármol Negro
S180739 · 1188 x 295.1 x 8 mm



Óxido Blanco
S172043 · 1179.1 x 394 x 8 mm



ELEGANCE

AC6 / Jointguard / Realfeel
Microbevel / Interplank / Multiwidth
AQUA-0 / Garantía 25 años*



Roble Romance
S172524 · 1182.6 x 395.7 x 8 mm



Roble Colonial
S173620 · 1182.6 x 395.7 x 8 mm

MASTERPIECES

AC6 / Jointguard / Realfeel / Microbevel / Interplank
AQUA-0 / Garantía de por vida*



Parquet Natural
S174276 · 1184 x 293.4 x 8 mm



Parquet Rivau
S180192 · 1174.4 x 293.6 x 8 mm



Parquet Narbona
S180208 · 1174.4 x 293.6 x 8 mm



Parquet Loira
S180185 · 1174.4 x 293.6 x 8 mm



Roble Bretoña
S174269 · 1180.8 x 394.5 x 8 mm



Normandie Naturel
S176980 · 1180 x 394.2 x 8 mm



Normandie Brun
S176997 · 1180 x 394.2 x 8 mm



Versailles Sahara
S177017 · 1183 x 601 x 8 mm

ELEGANCE 2XL

AC6 / Jointguard / Realfeel
Microbevel / Interplank / Multiwidth
AQUA-0 / Garantía 25 años*



Roble Ceniza
S179721 · 1184 x 231.8 x 8 mm



Roble Nativo
S179738 · 1184 x 231.8 x 8 mm



Roble Caramelo
S181342 · 1184 x 231.8 x 8 mm



Espiga Grey
S174221 · 1184 x 293.4 x 8 mm



Espiga Cream
S176201 · 1184 x 293.4 x 8 mm



Espiga Natural
S173101 · 1184 x 293.4 x 8 mm



Espiga Light Grey
S180086 · 1184 x 293.4 x 8 mm



Espiga Boho
S176973 · 1184 x 293.4 x 8 mm



Espiga Chic
S176942 · 1184 x 293.4 x 8 mm



Por razones técnicas, las imágenes en este catálogo pueden variar respecto al producto real.

GARANTÍA*

Para **asegurar la durabilidad de los suelos FAUS** es esencial que se sigan las siguientes recomendaciones:

- Los suelos laminados FAUS deben instalarse sobre una manta aislante (underlay) FAUS.
 - Es imprescindible dejar una junta de expansión por todo el perímetro de la estancia y alrededor de cualquier objeto fijo.
 - Limpiar los suelos con aspiradora o mopa. Si se usa un paño húmedo, este debe estar bien escurrido y templado.
 - No utilizar amoníaco, lejía o productos con jabón. Únicamente se deben usar productos de PH neutro, no abrasivos.
 - Revisar las instrucciones de instalación y mantenimiento en www.faus.international.
-
- Garantía Uso Comercial 5 años
 - Garantía en Cocinas y Baños 5 años
- * De acuerdo con las condiciones de garantía especificadas en www.faus.international.



FAUS INTERNATIONAL FLOORING S.L.U.

C/ Jovada, 14
46727 · Real de Gandia
Valencia · Spain
Tel. +34 96 295 93 00
Fax. +34 96 295 93 40
info@faus.international · www.faus.international

La información que aparece en este catálogo está actualizada en el momento de la impresión. Debido a nuestro constante desarrollo de productos, nos reservamos el derecho de cambiar las especificaciones de los artículos. Por razones técnicas, las imágenes y referencias de este catálogo pueden variar respecto al producto real.



Institut Bauen
und Umwelt e.V.



CERTIFIED BY
SCS Global Services