

FAUS

FAUS INTERNATIONAL FLOORING



Faus International Flooring compte plus de 60 ans d'expérience, dans lesquels le besoin constant d'innovation et d'amélioration, ainsi qu'un engagement fort en faveur de la durabilité, ont été essentiels.

Le processus de production se déroule dans nos installations, où nous sommes constamment à la recherche de solutions esthétiques et résistantes, adaptées à tout type d'espace.

L'engagement technologique pionnier combiné à l'évolution constante, confère aux produits FAUS une apparence et des qualités uniques.

NOSTRE PROMESSE ENVIRONNEMENTALE

FAUS a toujours maintenu un fort engagement avec l'environnement. Le processus de fabrication des produits FAUS, vise à favoriser la réduction de la consommation de matières premières, encourage le recyclage des déchets et cherche à réduire au minimum la consommation d'énergie. Tout est axé sur la réduction de l'empreinte environnementale.



Pour renforcer notre engagement envers la nature et l'environnement, FAUS fait partie du PEFC (Programme pour la reconnaissance de la certification forestière internationale) qui assure la gestion durable des forêts et du FSC (Forest Stewardship Council).

DÉVELOPPEMENT DURABLE

Les décisions et les actions qui ont lieu dans le présent conditionnent le bien-être de la planète et des générations futures. Pour cette raison chez FAUS nous concentrons nos actions sur le développement durable, en cherchant toujours l'équilibre entre la croissance économique, la protection de l'environnement et le bien-être de nos employés.

CREATION DE DÉCORS FAUS



“ ATTEINDRE LE RÉALISME DU MAILLAGE ”

CONCEPTIONS EXCLUSIVES ET UNIQUES

Nos conceptions sont créés en fonction des besoins de nos clients. Avec une méthodologie artisanale et raffinée, pour atteindre l'âme de la maille de nos produits

“ DÉCORS CRÉÉS AVEC L'ESSENCE DE FAUS ”




REALFEEL

Des sols hyper réalistes qui émulent à 100 % chaque détail des matériaux nobles. Caressez chaque veine, nœud ou pore du bois avec les doigts, sentez la rugosité des pierres et profitez de la douceur des matériaux céramiques, sans perdre la chaleur et le confort offerts par les sols stratifiés.

“ BOIS STRUCTURÉS ”

Différentes finitions: PIERRES ET BOIS



FAUS possède une grande variété de finitions pour les sols stratifiés, nous créons des finitions réelles pour les bois, les pierres, les ciments et les hydrauliques.

“ EFFETS DIFFÉRENTIATEURS ”

Le relief que nous donnons à nos produits émule à la perfection chaque grain et nœud des bois. Pour les ciments, nous simulons des finitions rugueuses et mates. Pour les ciments hydrauliques, ils ont l'effet de carreaux.

JOINTS

JOINTS VISIBLES OU INVISIBLES

Il existe différents types de joints dans les sols stratifiés, nous pouvons les apprécier ou pas, nous pouvons les reproduire sans qu'il s'agisse d'une union, créant ainsi l'effet de chanfrein.

Ils peuvent être peints, pressés, marqués ou avec une grande variété de profondeur



CHANFREIN PRESSÉE



CHANFREIN 4V



JOINTGUARD

Les joints entre les lames sont entièrement protégés grâce à la technologie JOINTGUARD. Cette technologie étend la protection de surface de la lame (overlay) également aux bords, en évitant sa détérioration par les frottements et en prolongeant la vie du sol.

“ NOUS PROTÉGEONS NOS JOINTS ”

SOLS ADAPTÉS AUX ZONES HUMIDES



GRÂCE À TOUS CES AVANTAGES ET TECHNOLOGIES, NOS SOLS PEUVENT ÊTRE INSTALLÉS DANS TOUT TYPE D'AMBIANCE, MÊME DANS LES ZONES HUMIDES. NOUS TRAVAILLONS AVEC LA TECHNOLOGIE AQUA-0 EN UTILISANT DES MATÉRIEAUX HYDROFUGES, DES COMPOSANTS QUI REPOUSSENT L'EAU ET UNE FABRICATION EXQUISE.

Le panneau que nous utilisons est de haute densité avec un traitement HYDROFUGE qui permet que le gonflement de celui-ci soit < 9%. L'usinage des lames a un ancrage en CLIC avec un système HERMÉTIQUE qui laisse la jonction parfaitement scellée.

“ CŒUR HYDROFUGE ”

Les joints entre les lames sont totalement protégés grâce à la technologie brevetée FAUS, JOINTGUARD. Cette technologie protège les bords des déversements accidentels d'eau. Le panneau intègre un traitement hydrofuge pour repousser l'humidité et protéger les joints en scellant les bords.

“ SURFACE QUI REPOUSSE L'EAU ”



Grâce à la surface protégée, **FAUS Aqua-0**, nos décors ayant la technologie Jointguard, garantissent une période de résistance à l'eau jusqu'à **48 heures**.

Pour les décors avec la technologie **Interplank**, la période de résistance à l'eau est de **24 heures**.

“ PARFAIT POUR CUISINES ET LES SALLES DE BAINS ”

Une période de résistance à l'eau de **24 heures** peut être ajoutée en appliquant le scellant de joints **Clicseal** au système d'ancrage (longitudinal et transversal). De la silicone flexible doit également être appliqué sur le périmètre d'installation. *

AUTRES REVÊTEMENTS DE SOL STRATIFIÉS



SOL STRATIFIÉS FAUS



*De cette façon, les décors avec **Jointguard®** offriront une période de résistance à l'eau pouvant aller jusqu'à **72 heures**, tandis que celles avec la technologie **Interplank®** une période pouvant aller jusqu'à **48 heures**.

MASTERPIECES

AC6
JOINTGUARD
EIR
MICROBEVEL
INTERPLANK
AQUA-0

Designs classiques qui imitent les marqueteries propres aux palais européens du XVIII. Notre collection plus exclusive et élitiste reproduit les styles classiques créés par des artisans, aujourd'hui récupérés pour les convertir en ns de caractère intemporel.



Point de Hongrie Light Grey - S180086



Point de Hongrie Cream
S176201 / 120 x 30 cm



Point de Hongrie Natural
S173101 / 120 x 30 cm



Point de Hongrie Grey
S174221 / 120 x 30 cm



Point de Hongrie Casual
S180079 / 120 x 30 cm



Point de Hongrie Boho
S176973 / 120 x 30 cm



Point de Hongrie Classic
S176959 / 120 x 30 cm

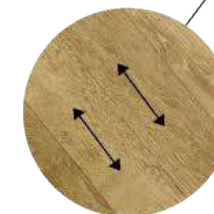


Point de Hongrie Chic
S176942 / 120 x 30 cm



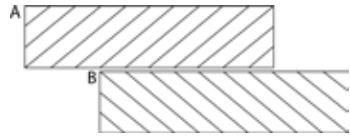
Point de Hongrie Light Grey
S180086 / 120 x 30 cm

POINT DE HONGRIE

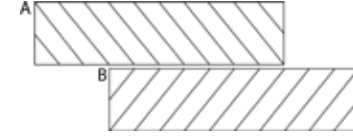


Nos décors en Point de Hongrie ont un **interplank** transversal transparent, une union parfaite, allongeant les effets des planches sans percevoir aucune union.

NATURAL
POINT DE HONGRIE
S173101



CHIC
POINT DE HONGRIE
S176942



MARQUETERIE



Bâton rompu Rivau
S180192 / 120 x 30 cm



Bâton rompu Narbona
S180208 / 120 x 30 cm



Bâton rompu Loira
S180185 / 120 x 30 cm



Bâton rompu Natural
S174276 / 120 x 30 cm



Chêne Bretagne
S174269 / 120 x 40 cm



Sahara Versailles
S177017 / 120 x 60 cm




Naturel Normandie
S176980 / 120 x 40 cm



Brun Normandie
S176997 / 120 x 40 cm

VERSAILLES SAHARA

S177017



RIVAU

BÂTON ROMPU

S180192



ELEGANCE

AC6

JOINTGUARD

EIR

MICROBEVEL

INTERPLANK

MULTIWIDTH

AQUA-0

La variété des nuances, la texture 100% a registre et les technologies appliquées permettent à la gamme Elegance de se démarquer en imitant fidèlement les lames typiques de bois naturel.



Chêne Romance- S172524




Chêne Romance
S172524 / 120 x 40 cm



Chêne Colonial
S173620 / 120 x 40 cm

TECHNOLOGIE MULTI-LARGEUR


Le format extra large des sols FAUS permet l'intégration de trois largeurs différentes de lame (20, 12 et 8 cm) dans une seule dalle de 40 cm de large.



COLONIAL

CHÊNE

S173620



ELEGANCE 2XL

AC6

JOINTGUARD

EIR

MICROBEVEL

INTERPLANK

LONGSTRIP

AQUA-0

Réproduction réaliste de l'authentique plancher de chêne naturel, atteignant des longueurs allant jusqu'à 240 cm avec des dalles de taille standard.

Subtilement chanfreinés sur et tons neutres. Générer les dessins les plus purs et les plus authentiques.



Chêne Nativo - S179738



Chêne Ceniza
S179721 / 120 x 23 cm



Chêne Nativo
S179738 / 120 x 23 cm



Chêne Caramelo
S181342 / 120 x 23 cm



LONGSTRIP

Avec cette technologie, nous obtenons des lames jusqu'à 2,4 mètres de long. Cela permet de reproduire des décors en grand format, tout en conservant des dimensions de lames confortables et faciles à transporter et à installer.




SAW CUT

La finition brossée de cette gamme, est un véritable effet qui se réalise dans le bois lors du sciage. Ces lignes réelles appelées tronçonnage, créent un effet naturel dans les décors.

CARAMELO

CHÊNE

S181342



CENIZA

CHÊNE

S179721



INDUSTRY TILES

- AC6
- JOINTGUARD
- EIR
- MICROBEVEL
- AQUA-0

Ces sols reproduisent un aspect entièrement naturel dans une grande variété de formats de lame, offrant des céramiques métallisées, des ardoises, des marbres, des ciments et même des textiles. Ils conforment la gamme la plus industrielle de FAUS.



Bondi - S184251



Oxyde Blanc
S172043 / 120 x 40 cm



Marbre Noir
S180239 / 120 x 30 cm



Oxyde Nuage 600
S178250 / 120 x 60 cm



Marbre Statuario
S179677 / 120 x 60 cm




Bondi
S184251 / 120 x 60 cm



Fusion
S184237 / 120 x 60 cm



Decori
S184244 / 120 x 60 cm



Afrodita
S184381 / 120 x 60 cm



Concrete
S177222 / 120 x 60 cm



Concrete Cendre
S179967 / 120 x 60 cm



Concrete Negro
S180093 / 120 x 60 cm



Leiden Granite
S181229 / 120 x 60 cm



Rotterdam Granite
S181212 / 120 x 60 cm



Terrazo Granite
S1808062 / 120 x 60 cm



Amsterdam Granite
S181205 / 120 x 60 cm

NEGRO

MARBRE

S180239



FUSION

S184237



DECORI

S184244



AFRODITA


S184381



AMSTERDAM

GRANITE

S181205



LEIDEN

GRANITE

S181229



ROTTERDAM

GRANITE

S181212



TERRAZO

GRANITE

S180062



STONE EFFECTS

AC6

JOINTGUARD

EIR

MICROBEVEL

MULTIDIRECTION

INTERPLANK

AQUA-0

Force visuelle et esthétique offerte par les revêtements en pierre en combinaison avec le confort et la chaleur du bois. Tout cela incarné dans des conceptions hyperréalistes qui reproduisent parfaitement les motifs irréguliers des sols en pierre.



Cette courte gamme offre une variété de pierres organisées de manière capricieuse et inégale apportant force et robustesse aux espaces.

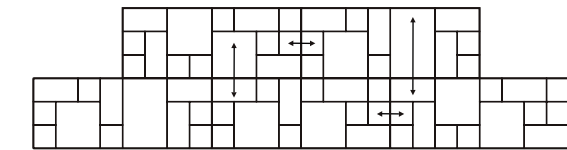
Grâce à notre technologie **INTERPLANK**, l'union des lames est invisible en créant un effet de carrelage.



Palatino Vesubio
S172579 / 120 x 40 cm

MULTIDIRECTION

Avec notre technologie FAUS, nous parvenons à assurer la continuité des carreaux avec joints invisibles.



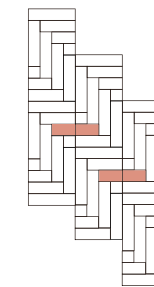
Bâton rompu Stone
S176584 / 120 x 30 cm

BÂTON ROMPU

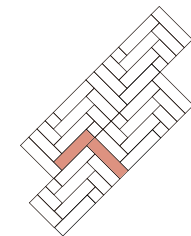
Ces décors se caractérisent par l'effet créé lors d'installation des lames.

Selon l'angle d'installation de ces lames, vous pouvez obtenir différents aspects.

MONTAGE À 90°



MONTAGE À 45°



Bâton rompu Noir
S180130 / 120 x 30 cm

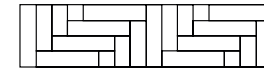
PALATINO VESUBIO

S172579



NOIR BÂTON ROMPU

S180130



RETRO

AC6

JOINTGUARD

EIR

MICROBEVEL

AQUA-0

Designs inspirés des carreaux de hydrauliques, sans doute la gamme plus créative de FAUS. Les styles gais et amusants sont reproduits à partir de carreaux de différentes tailles, conçus un par un pour obtenir la meilleure harmonie chromatique.



Vintage Tile - S177215



Vintage Tile
S177215 / 120 x 40 cm



Traditional Tile
S172616 / 120 x 40 cm

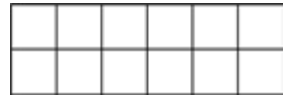


Blue Tile
S177161 / 120 x 40 cm

TRADITIONAL

TILE

S172616



BLUE

TILE

S177161



SENSE

AC6

JOINTGUARD

EIR

AQUA-0

Format monolame avec relief synchronisé et microchanfreiné, disponible en nuances qui imitent le naturel des bois.



Chêne Nutmeg - S180048



Chêne Pump
S179981 / 120 x 19 cm



Chêne Vanilla
S179998 / 120 x 19 cm



Chêne Salt
S180024 / 120 x 19 cm



Chêne Cinnamon
S180055 / 120 x 19 cm




Chêne Nature
S180000 / 120 x 19 cm



Chêne Nutmeg
S180048 / 120 x 19 cm



Chêne Anise
S180031 / 120 x 19 cm





Chêne Almond
S180017 / 120 x 19 cm

NATURE

CHÊNE

S180000



SALT

CHÊNE

S180024



ALMOND

CHÊNE

S180017



SYNCRO

AC5
JOINTUGARD
EIR
MICROBEVEL
INTERPLANK
LONGSTRIP

Dessins réalistes, reproduisant les textures des bois les plus nobles. Assurant en outre la continuité entre les planches.



Rustic Ecu - S177260



Chêne Iris
S172357 / 120 x 19 cm



Orme Kratos
S172326 / 120 x 19 cm



Noyer Apolo
S172302 / 120 x 19 cm



Snow Painted Oak
S177185 / 120 x 19 cm



Natural Painted Oak
S177192 / 120 x 19 cm



Chêne Bohème
S172432 / 120 x 30 cm



Rustic Ivo
S177253 / 120 x 30 cm




Rustic Ecu
S177260 / 120 x 30 cm

SNOW PAINTED

OAK

S177185



KRATOS


ORME

S172326



RUSTIC IVO

S177253



COSMOPOLITAN

AC5
REALFEEL
XTREM HDF BOARD

Les tons clairs, gris et neutres se démarquent des bois classiques offrant un peu d'air frais.



Chêne Lisboa - S181175

COSMOPOLITAN



Chêne Paris
S184367 / 135 x 21 cm



Chêne Venecia
S181182 / 135 x 21 cm



Chêne Oslo
S181328 / 135 x 21 cm



Chêne Lisboa
S181175 / 135 x 21 cm



Chêne Londres
S184374 / 135 x 21 cm




Chêne Viena
S181199 / 135 x 21 cm



Chêne Tokio
S184350 / 135 x 21 cm

VIENA
CHÊNE
S181199



VENECIA
CHÊNE
S181182



COSMOPOLITAN 4V

AC5

4V

REALFEEL

TABLERO XTREME HDF

L'authentique planche de chêne biseautée en 4V.

Conceptions d'apparence actuelle et d'esthétique incomparable.



Chêne Londres- S177154



Chêne Paris 4V
S177147 / 135 x 21 cm



Chêne Venecia 4V
S184121 / 135 x 21 cm



Chêne Osto 4V
S184138 / 135 x 21 cm



Chêne Lisboa 4V
S183063 / 135 x 21 cm

COSMOPOLITAN 4V



Chêne Londres 4V
S177154 / 135 x 21 cm



Chêne Viena 4V
S181793 / 135 x 21 cm




Chêne Tokio 4V
S177123 / 135 x 21 cm

OSLO 4V

CHÊNE

S184138



VIENA 4V

CHÊNE

S181793



LISBOA 4V

CHÊNE

S183063



TEMPO

AC5
XTREM HDF BOARD

Designs monolames au format unique avec une finition très naturelle qui imite parfaitement le bois.



Chêne Asta - S180123



Chêne Asta
S180123 / 135 x 21 cm



Chêne Lavanda
S172234 / 135 x 21 cm



Chêne Pasion
S172265 / 135 x 21 cm



Chêne Champagne
S172210 / 135 x 21 cm



Chêne Victorian
S172289 / 135 x 21 cm



Chêne Maset
S180116 / 135 x 21 cm



Chêne Miranda
S180109 / 135 x 21 cm



Chêne Alhambra
S172180 / 135 x 21 cm



Chêne Matiz
S172241 / 135 x 21 cm



Chêne Seleccion
S172272 / 135 x 21 cm



Chêne Bermont
S172203 / 135 x 21 cm




Noyer Italiano
S172173 / 135 x 21 cm

PASION

CHÊNE

S172265



CHAMPAGNE

CHÊNE

S172210



AC5
 XTREM HDF BOARD
 ULTRA MATT

Nouvelle gamme offrant des possibilités esthétiques qui vont au-delà du bois, avec une finition ultra matte et grâce à la technologie pore one, nous créons un effet qui apporte profondeur et dimension au décor.

EN VEZ DE TECNOLOGIA PORO ONE ES ACABADO, DIME COMO LO PONDRIA, PORQUE HE BUSCADO EN EL TRADUCTOR PERO NO SÉ SI ES CORRECTO FINITION



Érable Deva
 S184169 / 135 x 21 cm



Chêne Ons
 S184190 / 135 x 21 cm



Châtaignier Azores
 S184176 / 135 x 21 cm



Chêne Alboran
 S184152 / 135 x 21 cm



Chêne Toja
 S184183 / 135 x 21 cm




Chêne Cabrera
 S184206 / 135 x 21 cm

ALBORAN

CHÊNE

S184152



CABRERA

CHÊNE

S184206




DEVA

ÉRABLE

S184169



AZORES
CHÂTAIGNIER
S184176



TOJA
CHÊNE
S184183



FINITION ÉLÉGANTE

Pour obtenir une finition professionnelle et une installation optimale sans altérer les propriétés du sol, il est nécessaire d'utiliser des compléments et accessoires de haute qualité.

Plinthe

PLINTHE

Grande variété de tailles pour la plinthe mdf blanche.

COUVRE-PLINTHE RÉGABLE EN MDF BLANC

Le moyen le plus rapide et facile d'installer une plinthe sans avoir à retirer l'ancienne.



PLINTHE POUR BOIS MDF

Ref: 6413 / 6439 / 6487 / 6482 / 6485 / 6483 /

2250 x 70 / 80 / 90 / 100 / 120 / 140 x 15 mm

PLINTHE DE RECOUVREMENT MDF

Ref: 6484

2430 x 120 x 19 mm

JUSQU'AU DERNIER DÉTAIL

FAUS fournit également des profilés, des sous-couches et des accessoires. Tous sont conçus pour correspondre parfaitement à nos revêtements de sol.



PROFIL DE TRANSITION MDF HYDROFUGE

2400 x 43 x 12 mm



PROFIL D'EXPANSION MDF HYDROFUGE

2400 x 43 x 11 mm



NEZ DE MARCHE

Le nez de marche de FAUS est la finition parfaite pour l'escalier. Il permet d'obtenir un effet de continuité avec nos sols et une finition professionnelle.

DRY KIT

Nos sols stratifiés sont adaptés pour cuisines et salles de bains grâce à notre technologie FAUS AQUA - 0. Adieu au problème d'humidité avec notre DRY KIT qui empêche l'eau de s'infiltrer.



SCÉLLANT CLICSEAL

Ref: M001567



ALUMINIUM SKIRTING

Ref: M001574



FAUS RADIANT

Ref: S171749

Sous-couche anti-humidité pour l'isolation thermique et acoustique.
2500 x 1200 2 mm / 1250 x 1200 x 2 mm

INSTALLATION KIT

Ref: S000889

Outils nécessaires pour la pose des revêtements de sol FAUS.



MOULURES

REF.	NOM	PLANCHE	LONGUEUR	LARGEUR	ÉPAISSEUR	BANDES / CARTON
5533	PROFILE DE TRANSITION	MDF HYDROFUGE	2400	43	12	10
6302	PROFILE DE D'EXPANSION	MDF HYDROFUGE	2400	43	11	10
6474	NEZ DE MARCHE	MDF HYDROFUGE / IGNIFUGE	1200	110	35	2
6413	PLINTHE POUR BOIS	MDF	2250	70	15	-
6439	PLINTHE POUR BOIS	MDF	2250	80	15	-
6487	PLINTHE POUR BOIS	MDF	2250	90	15	-
6482	PLINTHE POUR BOIS	MDF	2250	100	15	-
6485	PLINTHE POUR BOIS	MDF	2250	120	15	-
6483	PLINTHE POUR BOIS	MDF	2250	140	15	-
6484	PLINTHE DE RECOUVREMENT	MDF	2430	120	19	-

MDF: MEDIUM DENSITY FIBREBOARD

ACCESSOIRES

REF.	NOM	MATÉRIAU	LONGUEUR	LARGEUR	ÉPAISSEUR	BANDES / CARTON	SACHETS / CARTON
S171749	FAUS RADIANT	CAOUTCHOUC RECYCLÉ	25 m	1,2 m	2 mm	-	-
S000889	KIT D'INSTALLATION	-	-	-	-	-	-
M001567	CLICSEAL	SCÉLLANT	-	-	-	1	48
M001574	PLINTHE D'ALUMINIUM	-	2700	20	15	1	-

GARANTIE*

Pour **assurer la durabilité de nos sols stratifiés FAUS**, il est important que les recommandations suivantes soient suivies :

- Les sols stratifiés FAUS doivent être installés sur une sous-couche FAUS.
 - Prévoyez des espaces de dilatation entre le revêtement de sol, les éléments fixes de la pièce et sur tout le périmètre.
 - Nettoyez notre revêtement de sol à l'aide d'un aspirateur ou d'une serpillière microfibre un peu humidifiée. Si vous utilisez un chiffon humide, celui-ci doit être juste humidifié, c'est à dire bien essoré.
 - N'utilisez pas d'ammoniaque, d'eau de javel ou des produits savonneux. Utilisez uniquement des nettoyeurs PH neutre et non agressifs.
 - Consulter sur notre site www.faus.international nos conseils de pose.
- Garantie usage commercial 5 ans / Cuisines & salles de bain garantie 5 ans

*Conformément aux conditions de garantie indiquées sur www.faus.international



FAUS INTERNATIONAL FLOORING S.L.U.

C/ Jovada, 14
46727 · Real d e Gandia
Valencia · Spain
Tel. +34 96 295 93 00
Fax. +34 96 295 93 40
info@faus.international · www.faus.international

Les informations contenues sur ce catalogue sont actualisées au moment de son impression. En raison de notre développement de produits continu, nous nous réservons le droit de modifier les spécifications des produits. Pour des raisons techniques, les images et les références contenues dans ce catalogue pourront faire l'objet de modifications



Institut Bauen
und Umwelt e.V.



CERTIFIED BY
SCS Global Services